

Paro Registrado.

Octubre 2021

FICHA TERRITORIAL: Comarca Campo de Belchite

Unidad: nº personas

Fuente: Instituto Aragonés de Empleo

Por grupo de edad y sexo

	Total	Hombres	Mujeres
16-19	3	2	1
20-24	7	1	6
25-29	8	2	6
30-34	7	3	4
35-39	12	3	9
40-44	7	4	3
45-49	13	6	7
50-54	16	5	11
55-59	24	10	14
60-64	24	10	14
Total	121	46	75

Por sector de actividad económica y sexo

CNAE-2009	Total	Hombres	Mujeres
Agricultura, ganadería y pesca	6	3	3
Industria y energía	25	11	14
Construcción	9	6	3
Servicios	72	24	48
Sin empleo anterior	9	2	7
Total	121	46	75

Por sección de actividad económica y sexo

CNAE-2009	Total	Hombres	Mujeres
Agricultura, ganadería, silvicultura y pesca	6	3	3
Industria manufacturera	25	11	14
Construcción	9	6	3
Comercio al por mayor y al por menor; reparación de vehículos de motor y motocicletas	13	3	10
Transporte y almacenamiento	4	3	1
Hostelería	13	0	13
Información y comunicaciones	1	0	1
Actividades financieras y de seguros	1	1	0
Actividades administrativas y servicios auxiliares	10	4	6
Administración Pública y defensa; Seguridad Social obligatoria	16	10	6
Educación	2	1	1
Actividades sanitarias y de servicios sociales	9	2	7
Actividades artísticas, recreativas y de entretenimiento	1	0	1
Otros servicios	2	0	2
Sin clasificar	9	2	7
Total	121	46	75

La actividad económica indica aquella en la que el parado realizó su último trabajo, según la Clasificación Nacional de Actividades Económicas de 2009 (CNAE-2009)

Paro Registrado.

Octubre 2021

FICHA TERRITORIAL: **Comarca Campo de Belchite**

Unidad: nº personas

Fuente: Instituto Aragonés de Empleo

Por nivel de formación y sexo

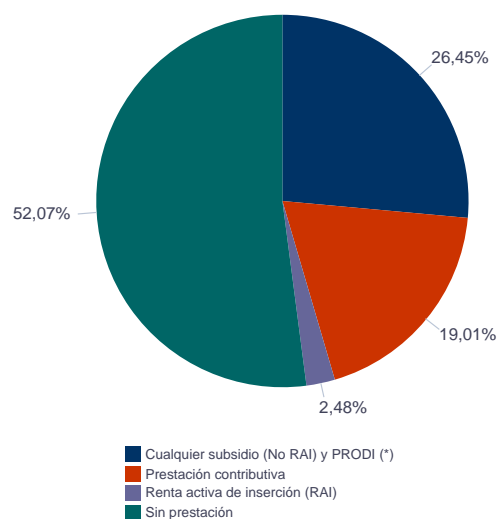
		Total	Hombres	Mujeres
Educación primaria	Educación Primaria o inferior	18	10	8
		18	10	8
Primera etapa de educación secundaria	Primera etapa de educación secundaria	75	29	46
		75	29	46
Segunda etapa de educación secundaria	Bachillerato	5	2	3
	Enseñanza media de formación profesional	15	4	11
		20	6	14
Enseñanza superior	Enseñanza superior de formación profesional	2	1	1
	Enseñanza superior universitaria	6	0	6
		8	1	7
Total		121	46	75

NOTA: La tabla de nivel de formación se basa en la Clasificación Nacional de Educación 2000 (INE). Se ha seleccionado el nivel educativo más alto adquirido por el demandante parado.

Por tipo de prestación y sexo

	Total	Hombres	Mujeres
Sin prestación	63	20	43
Prestación contributiva	23	10	13
Cualquier subsidio (No RAI) y PRODI (*)	32	16	16
Renta activa de inserción (RAI)	3	0	3
Total	121	46	75

(*) PRODI= Programa temporal de protección por desempleo e inserción, RAI = Renta activa de inserción.



Paro Registrado.

Octubre 2021

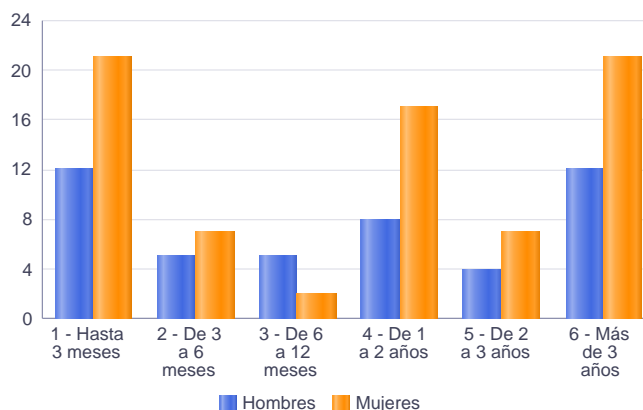
FICHA TERRITORIAL: **Comarca Campo de Belchite**

Unidad: nº personas

Fuente: Instituto Aragonés de Empleo

Por tiempo en situación laboral como desempleado y sexo

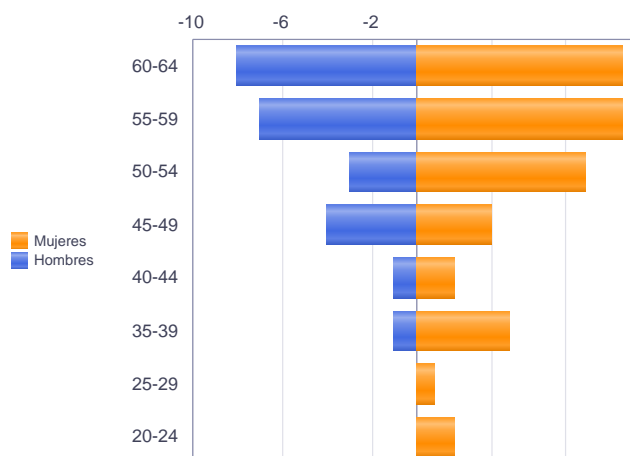
		Total	Hombres	Mujeres
Corta Duración	Hasta 3 meses	33	12	21
	De 3 a 6 meses	12	5	7
	De 6 a 12 meses	7	5	2
		52	22	30
Larga Duración	De 1 a 2 años	25	8	17
	De 2 a 3 años	11	4	7
	Más de 3 años	33	12	21
		69	24	45
Total		121	46	75



Parados de larga duración* por grupo de edad y sexo

	Total	Hombres	Mujeres
20-24	2	0	2
25-29	1	0	1
35-39	6	1	5
40-44	3	1	2
45-49	8	4	4
50-54	12	3	9
55-59	18	7	11
60-64	19	8	11
Total	69	24	45

* Más de 12 meses como desempleado



Piramide por valores Absolutos

Paro Registrado.

Octubre 2021

FICHA TERRITORIAL: **Comarca Campo de Belchite**

Unidad: nº personas

Fuente: Instituto Aragonés de Empleo

Por sector de actividad económica, nacionalidad y sexo

	Españoles			Extranjeros comunitarios (UE-27)			Extranjeros no comunitarios		
	Total	Hombres	Mujeres	Total	Hombres	Mujeres	Total	Hombres	Mujeres
Agricultura, ganadería y pesca	2	0	2	4	3	1	0	0	0
Construcción	9	6	3	0	0	0	0	0	0
Industria y energía	24	10	14	1	1	0	0	0	0
Servicios	63	22	41	4	0	4	5	2	3
Sin empleo anterior	5	2	3	1	0	1	3	0	3
Total	103	40	63	10	4	6	8	2	6

Ranking de ocupaciones más solicitadas por los demandantes parados, por sexo

Cod. Ocupación	Ocupación	Total	Hombres	Mujeres
97001104	Peones de la industria manufacturera, en general	31	13	18
92101050	Personal de limpieza o limpiadores en general	29	4	25
98111024	Mozos de carga y descarga, almacén y/o mercado de abastos	21	16	5
43091029	Empleados administrativos, en general	13	0	13
52201079	Dependientes de comercio, en general	13	0	13
51201049	Camareros, en general	12	3	9
83331015	Conductores-operadores de carretillas elevadoras, en general	11	8	3
82021074	Montadores de elementos eléctricos y/o electrónicos de vehículos, en general	10	1	9
71211015	Albañiles	10	10	0
31391021	Operadores de cadenas automatizadas de montaje, en general	10	7	3
84121035	Conductores de furgonetas, hasta 3,5 t.	9	9	0
95111016	Peones agrícolas, en general	9	6	3
61201028	Jardineros, en general	8	8	0
91001018	Empleados de hogar	8	1	7
57101013	Asistentes domiciliarios	8	2	6
96021013	Peones de la construcción de edificios	8	8	0
56291025	Cuidadores de minusválidos físicos, psíquicos y sensoriales	8	0	8
95121019	Peones de horticultura, jardinería	7	5	2
97001010	Embaladores-empaquetadores-etiquetadores, a mano	7	2	5
97001056	Peones de la industria de la alimentación, bebidas y tabaco	7	0	7
97001113	Peones de la industria metalúrgica y fabricación de productos metálicos	7	2	5

NOTA: Cada demandante puede solicitar hasta 6 ocupaciones.